



ФЕДЕРАЛЬНАЯ СЛУЖБА
ГОСУДАРСТВЕННОЙ СТАТИСТИКИ

Индексы потребительских цен на товары и услуги в Орловской области



за май 2022 года



ФЕДЕРАЛЬНАЯ СЛУЖБА
ГОСУДАРСТВЕННОЙ СТАТИСТИКИ

ИПЦ на товары и услуги в Орловской области

май 2022 года

- 01** ИНДЕКСЫ ПОТРЕБИТЕЛЬСКИХ ЦЕН
- 02** ИНДЕКСЫ ЦЕН И СРЕДНИЕ ЦЕНЫ
НА ОТДЕЛЬНЫЕ ГРУППЫ
И ВИДЫ ПРОДОВОЛЬСТВЕННЫХ ТОВАРОВ
- 03** ИНДЕКСЫ ЦЕН И СРЕДНИЕ ЦЕНЫ
НА ОТДЕЛЬНЫЕ ГРУППЫ
НЕПРОДОВОЛЬСТВЕННЫХ ТОВАРОВ
- 04** ИНДЕКСЫ ЦЕН И СРЕДНИЕ ЦЕНЫ (ТАРИФЫ)
НА УСЛУГИ
- 05** УСЛОВНЫЙ (МИНИМАЛЬНЫЙ) НАБОР
ПРОДУКТОВ ПИТАНИЯ





ИНДЕКСЫ ПОТРЕБИТЕЛЬСКИХ ЦЕН В 2022 ГОДУ

Май 2022 г. в % к апрелю 2022 г.

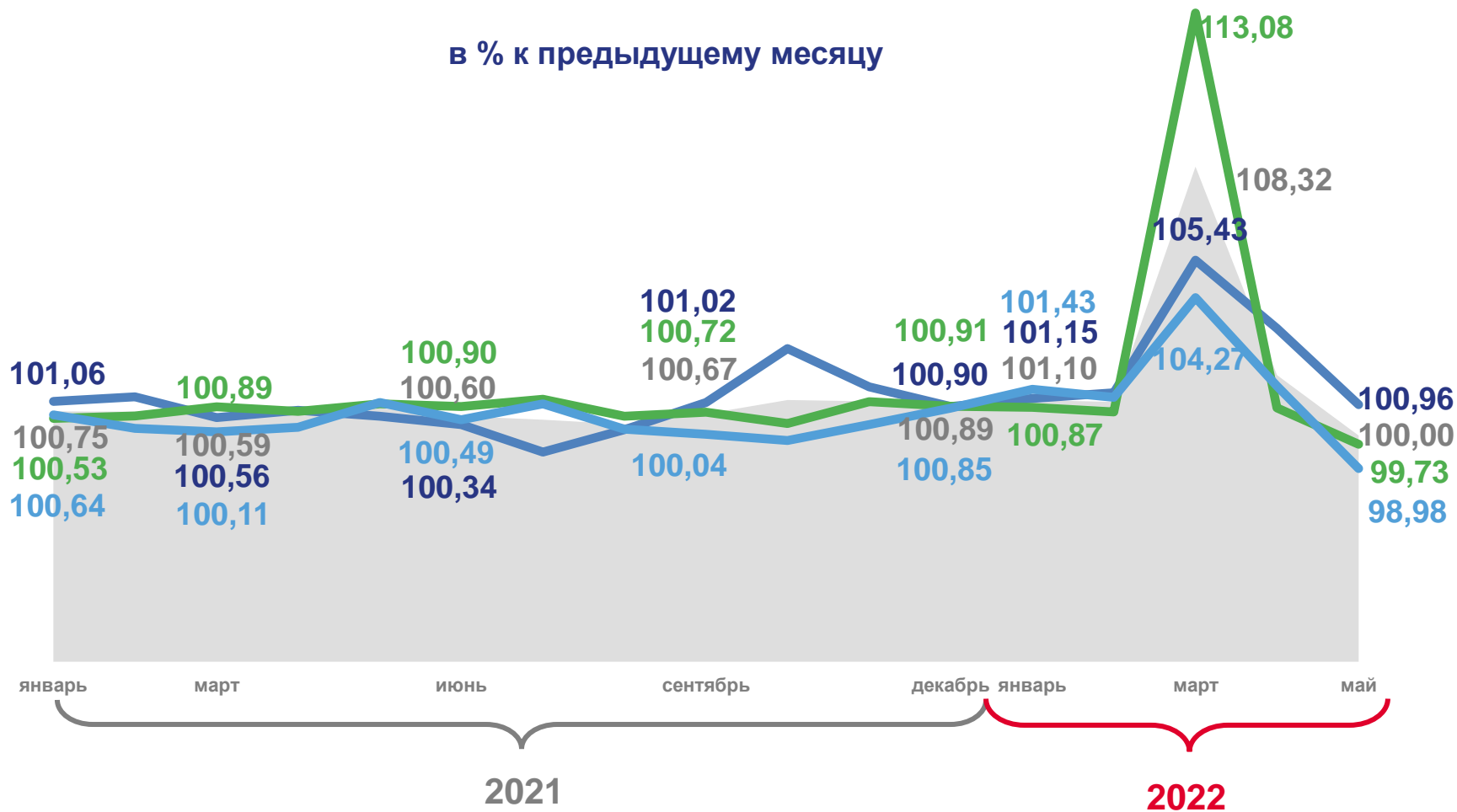
ИПЦ **100,00**

Продовольственные товары **100,96**

Непродовольственные товары **99,73**

Услуги **98,98**

в % к предыдущему месяцу



Индекс потребительских цен



Продовольственные товары



Непродовольственные товары



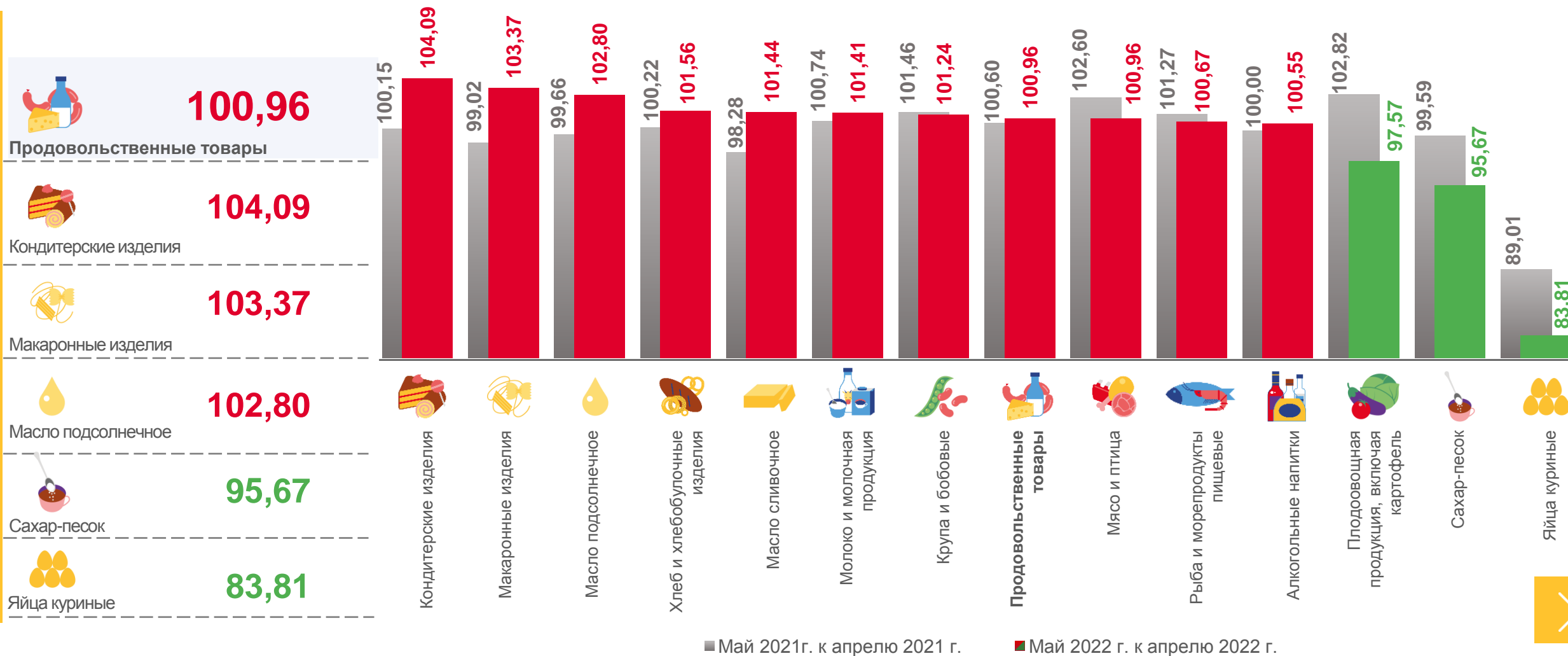
Услуги





ИНДЕКСЫ ЦЕН НА ОТДЕЛЬНЫЕ ГРУППЫ И ВИДЫ ПРОДОВОЛЬСТВЕННЫХ ТОВАРОВ

МАЙ 2022 г. В % К АПРЕЛЮ 2022 г.



■ Май 2021 г. к апрелю 2021 г.

■ Май 2022 г. к апрелю 2022 г.



ИЗМЕНЕНИЕ ЦЕН НА ПРОДОВОЛЬСТВЕННЫЕ ТОВАРЫ

МАЙ 2022 Г. В % К АПРЕЛЮ 2022 Г.



 Лимоны
средняя цена – 166,61 руб. за 1 кг **+27,4%** ▲

 Лук репчатый
средняя цена – 53,70 руб. за 1 кг **+18,3%** ▲

 Маргарин
средняя цена – 229,46 руб. за 1 кг **+13,1%** ▲

 Бараночные изделия
средняя цена – 201,55 руб. за 1 кг **+11,7%** ▲


 Шоколад
средняя цена – 1021,53 руб. за 1 кг **+11,0%** ▲

 Картофель
средняя цена – 55,21 руб. за 1 кг **+10,6%** ▲

 Какао
средняя цена – 1046,05 руб. за 1 кг **+9,7%** ▲

 Огурцы свежие
средняя цена – 112,04 руб. за 1 кг **-28,2%** ▼

 Чеснок
средняя цена – 310,06 руб. за 1 кг **-20,2%** ▼

 Капуста белокочанная свежая
средняя цена – 71,55 руб. за 1 кг **-18,6%** ▼

 Яйца куриные
средняя цена – 69,06 руб. за 10 штук **-16,2%** ▼

 Помидоры свежие
средняя цена – 170,80 руб. за 1 кг **-11,0%** ▼

 Свекла столовая
средняя цена – 62,72 руб. за 1 кг **-9,5%** ▼

















































 Груши
средняя цена – 258,11 руб. за 1 кг **-7,7%** ▼





СРЕДНИЕ ЦЕНЫ НА СОЦИАЛЬНО ЗНАЧИМЫЕ ПРОДОВОЛЬСТВЕННЫЕ ТОВАРЫ ПЕРВОЙ НЕОБХОДИМОСТИ

МАЙ 2022 г. РУБЛЕЙ ЗА КИЛОГРАММ, (В % К ПРЕДЫДУЩЕМУ МЕСЯЦУ)

 Говядина (кроме бескостного мяса)	 474,04 (101,94%)	 Яйца куриные, 10 штук	 69,06 (83,81%)	 Рис шлифованный	 104,77 (102,16%)
 Свинина (кроме бескостного мяса)	 296,22 (97,88%)	 Сахар-песок	 82,71 (95,67%)	 Крупа гречневая-ядрица	 134,69 (98,58%)
 Баранина (кроме бескостного мяса)	 522,83 (106,80%)	 Чай черный байховый	 1053,59 (105,68%)	 Вермишель	 111,51 (102,45%)
 Куры охлажденные и мороженые	 177,17 (100,18%)	 Соль поваренная пищевая	 17,99 (99,73%)	 Картофель	 55,21 (110,57%)
 Рыба мороженая неразделанная	 191,54 (101,13%)	 Мука пшеничная	 57,99 (98,65%)	 Капуста белокочанная свежая	 71,55 (81,39%)
 Масло сливочное	 843,43 (101,44%)	 Хлеб из ржаной муки и из смеси муки ржаной и пшеничной	 51,85 (100,93%)	 Лук репчатый	 53,70 (118,30%)
 Масло подсолнечное, л	 143,86 (102,80%)	 Хлеб и булочные изделия из пшеничной муки различных сортов	 93,06 (100,33%)	 Морковь	 65,71 (105,02%)
 Молоко питьевое цельное пастеризованное 2,5-3,2% жирности, л	 66,99 (99,49%)	 Пшено	 55,48 (100,50%)	 Яблоки	 116,64 (101,56%)





СРЕДНИЕ ЦЕНЫ И ИНДЕКСЫ ЦЕН НА МОЛОКО ПИТЬЕВОЕ

МАЙ 2022 г.



Молоко питьевое цельное
пастеризованное 2,5-3,2%
жирности, рублей за литр

Орловская область	▼	66,99
г. Орел	▼	65,28
г. Ливны	▲	68,38
г. Мценск	▲	71,32



Молоко питьевое цельное
стерилизованное 2,5-3,2%
жирности, рублей за литр

Орловская область	▲	101,94
г. Орел	▲	102,50
г. Ливны	▼	114,20
г. Мценск	▲	86,37

МАЙ 2022г. В % К АПРЕЛЮ 2022г.

Орловская область ▼ **99,49**

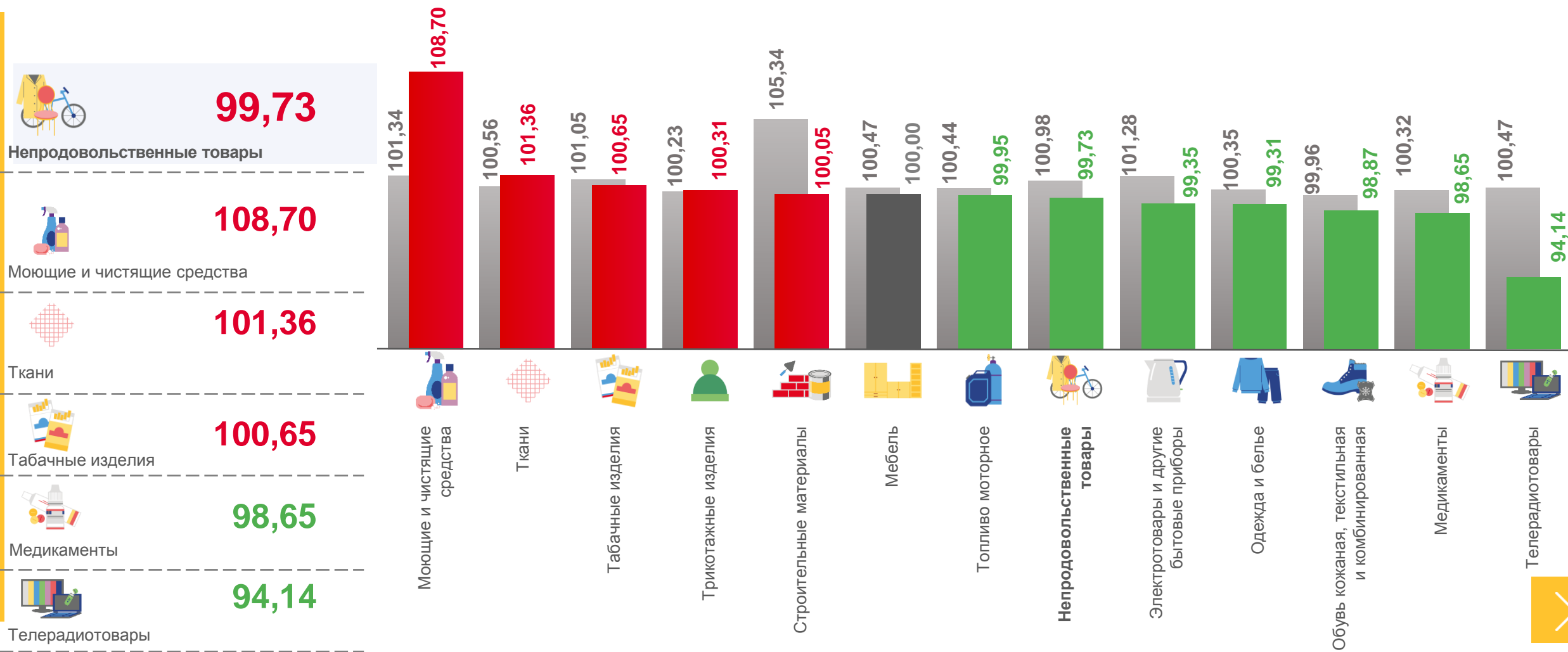
Орловская область ▲ **100,70**





ИНДЕКСЫ ЦЕН НА ОТДЕЛЬНЫЕ ГРУППЫ НЕПРОДОВОЛЬСТВЕННЫХ ТОВАРОВ

МАЙ 2022 г. В % К АПРЕЛЮ 2022 г.



■ Май 2021 г. к апрелю 2021 г.

■ Май 2022 г. к апрелю 2022 г.

ИЗМЕНЕНИЕ ЦЕН НА НЕПРОДОВОЛЬСТВЕННЫЕ ТОВАРЫ

МАЙ 2022 г. В % К АПРЕЛЮ 2022 г.



Моющие и чистящие средства



Порошок стиральный
средняя цена – 217,06 руб. за 1 кг

+13,4% ▲



Мыло туалетное
средняя цена – 43,78 руб. за 100 г

+9,2% ▲



Жидкие чистящие и
моющие средства
средняя цена – 240,17 руб. за литр

+6,4% ▲



Дезинфицирующее средство для
поверхностей
средняя цена – 219,38 руб. за литр

+2,2% ▲



Мыло хозяйственное
средняя цена – 53,20 руб. за 200 г

+1,9% ▲



Медицинские товары



Перекись водорода
средняя цена – 13,56 руб. за 100 мл

+13,1% ▲



Активированный уголь
средняя цена – 12,71 руб. за 10 таблеток

+12,3% ▲



Вата отечественная
средняя цена – 68,34 руб. за 100 грамм

+7,5% ▲



Санитарно-гигиеническая маска
(медицинская)
средняя цена – 5,16 руб. за 1 штуку

-10,6% ▼



Аскорбиновая кислота
средняя цена – 19,40 руб. за 100 драже

-9,7% ▼



Аллохол
средняя цена – 80,98 руб. за 50 таблеток

-6,9% ▼





СРЕДНИЕ ЦЕНЫ И ИНДЕКСЫ ЦЕН НА ТОПЛИВО МОТОРНОЕ

МАЙ 2022 г.

Средние цены, рублей за литр



51,33

Дизельное топливо



59,47

Бензин автомобильный марки АИ-98 и выше



50,90

Бензин автомобильный марки АИ-95



46,96

Бензин автомобильный марки АИ-92



23,67

Газовое моторное топливо

в % к предыдущему месяцу



в % к декабрю 2021 года

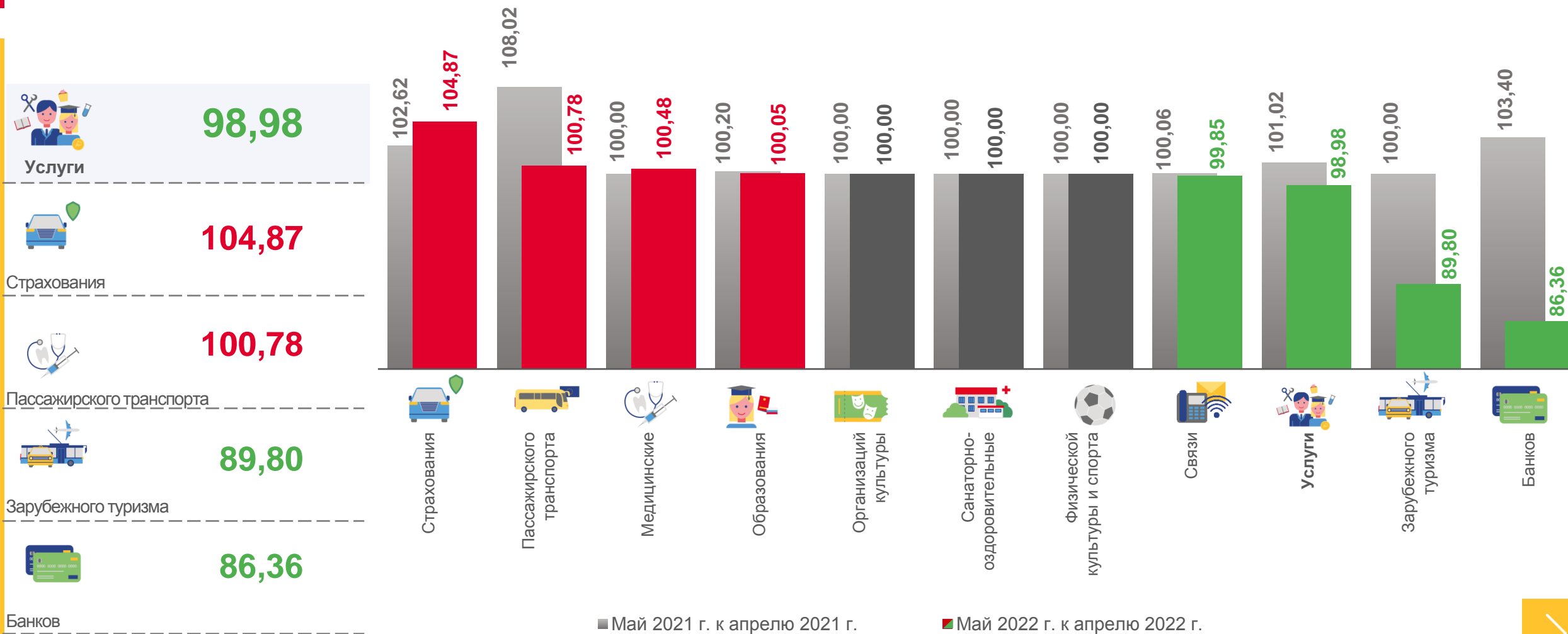
101,71 99,77 99,35 99,76 101,16 73,27





ИНДЕКСЫ ЦЕН И ТАРИФОВ НА УСЛУГИ

МАЙ 2022 г. В % К АПРЕЛЮ 2022 г.



■ Май 2021 г. к апрелю 2021 г.

■ Май 2022 г. к апрелю 2022 г.





ИЗМЕНЕНИЕ ЦЕН (ТАРИФОВ) НА УСЛУГИ

МАЙ 2022 г. В % К АПРЕЛЮ 2022 г.



Бытовые услуги



Химчистка мужского костюма
средняя цена – 1236,53 руб. за штуку

+5,0% ▲



Стирка и глажение белья прямого
средняя цена – 120,51 руб. за кг

+2,9% ▲



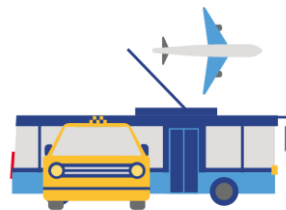
Мойка легкового автомобиля
средняя цена – 406,89 руб. за услугу

+1,7% ▲



Установка натяжного потолка
средняя цена – 548,86 руб. за м2

-3,1% ▼



Транспорт



Услуги аренды автомобилей
средняя цена – 58,33 руб. за 1 час

+12,0% ▲



Проезд в плацкартном вагоне скорого
фирменного поезда дальнего следования
средняя цена – 469,97 руб. в расчете на 100 км пути

+4,8% ▲



Проезд в плацкартном вагоне скорого
нефирменного поезда дальнего следования
средняя цена – 327,68 руб. в расчете на 100 км пути

+4,6% ▲



Проезд в купейном вагоне скорого
нефирменного поезда дальнего следования
средняя цена – 638,98 руб. в расчете на 100 км пути

-3,0% ▼





УСЛОВНЫЙ (МИНИМАЛЬНЫЙ) НАБОР ПРОДУКТОВ ПИТАНИЯ

Май 2022 в % к декабрю предыдущего года



Стоимость в среднем по области на конец мая 2022 года, рублей

